

Le risposte dei ticinesi ad alcune domande che dividono

I risultati di un sondaggio online, promosso come un «evento» su Facebook e al quale hanno partecipato 123 persone. Il questionario è rimasto aperto dal 16 agosto al 16 settembre 2014.

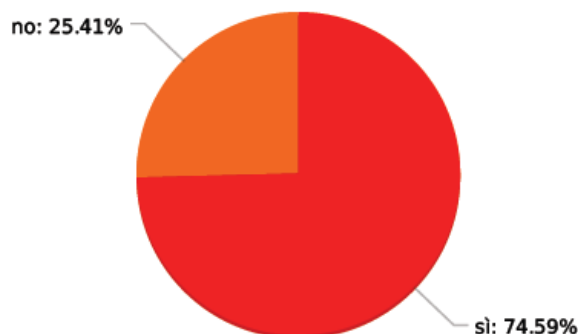
1. È necessario un secondo tubo al San Gottardo?

Risposte: **123** Sì: **69** 56.1% No **54** 43.9%



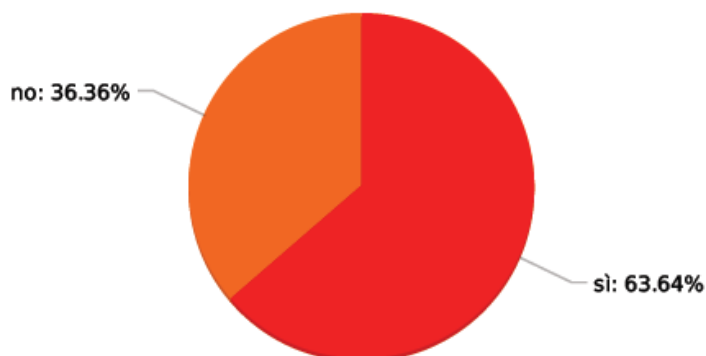
2. Il Ticino (la sua economia, gli ospedali, ecc.) ha bisogno dei frontalieri?

Risposte: **122** Sì: **91** 74.6% No **31** 25.4%



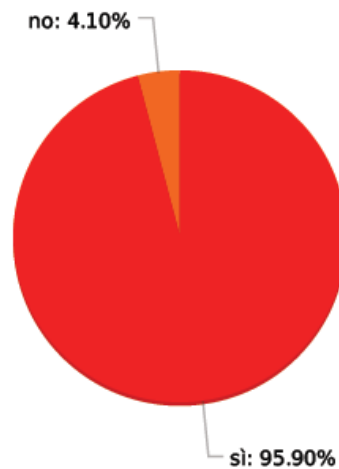
3. Senza frontalieri in Ticino ci sarebbero meno disoccupati?

Risposte: **121** Sì: **77** 63.6% No **44** 36.4%



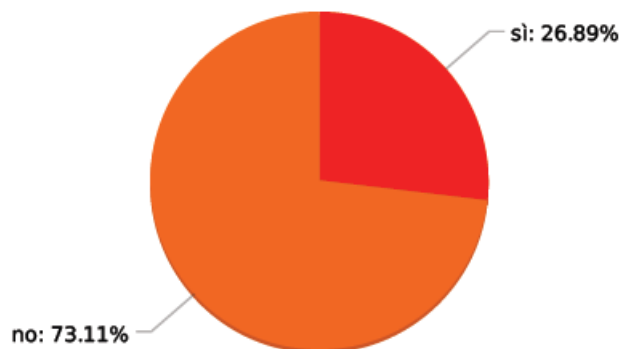
4. Senza frontaliere nel Sottoceneri ci sarebbero meno colonne sulle strade?

Risposte: **122** Sì: **117** 95.9% No **5** 4.1%



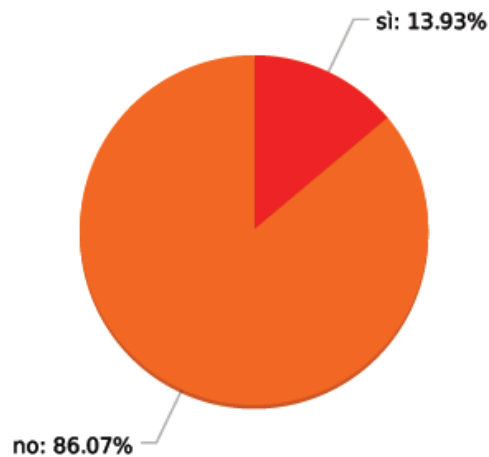
5. I Comuni ricchi versano troppi soldi a favore dei Comuni con poche risorse fiscali?

Risposte: **119** Sì: **32** 26.9% No **87** 73.1%



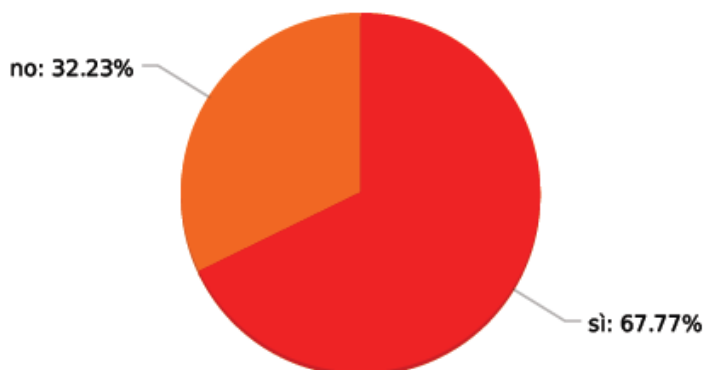
6. La Svizzera deve aderire all'Unione Europea?

Risposte: **122** Sì: **17** 13.9% No **105** 86.1%



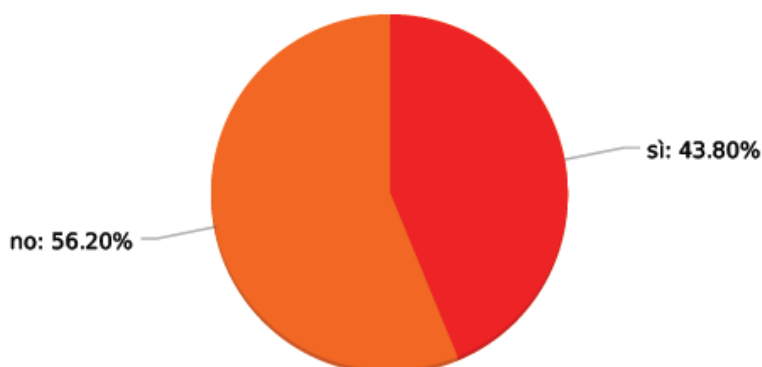
7. La Svizzera non deve aderire all'Unione Europea ma ha bisogno degli Accordi bilaterali?

Risposte: **121** Sì: **82** 67.8% No **39** 32.2%



8. Senza il segreto bancario, la piazza finanziaria ticinese è senza futuro?

Risposte: **121** Sì: **53** 56.2% No **68** 43.8%



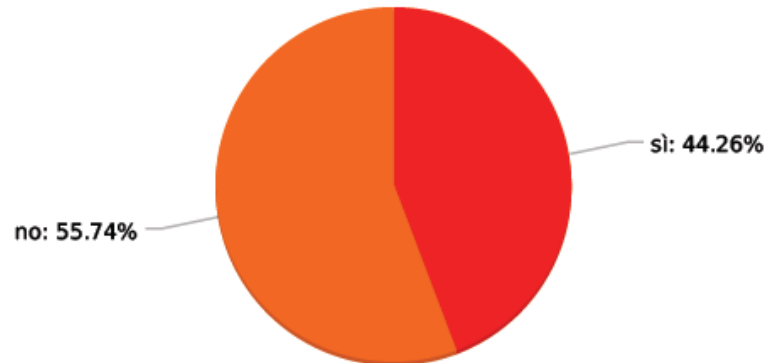
9. Quali sono a tuo avviso i punti di forza sui quali il Ticino può costruire il suo futuro?

Domanda aperta con la possibilità di indicare 5 punti di forza. Hanno risposto in 88. I punti forti più citati sono:

- Turismo
- Ambiente, territorio, natura e paesaggio, clima
- Formazione e educazione
- Ricerca e poli scientifici
- Cultura
- Qualità di vita, dei servizi, ecc.
- Banche e piazza finanziaria
- Energia e energie rinnovabili (idroelettrica, solare, ecc.)
- Nuove tecnologie
- Economia

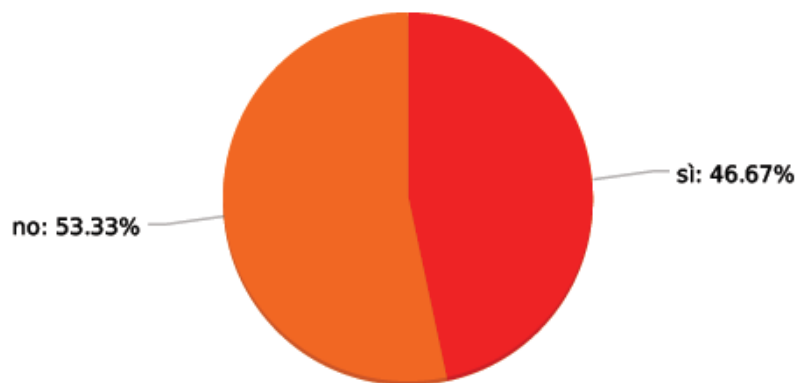
10. Tra gli Accordi bilaterali con l'Unione Europea deve esserci anche quello sulla libera circolazione delle persone?

Risposte: **122** Sì: **54** 55.7% No **68** 44.3%



11. Il Ticino è ormai tra i Cantoni più conservatori della Svizzera?

Risposte: **120** Sì: **56** 53.3% No **64** 46.7%



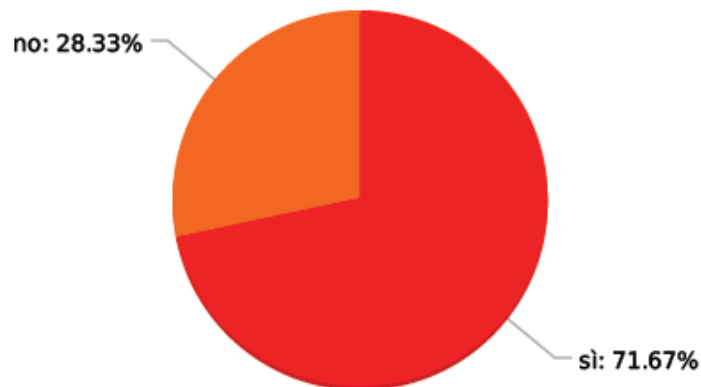
12. In Ticino ci sono troppi stranieri e richiedenti l'asilo?

Risposte: **119** Sì: **57** 55.7% No **62** 44.3%



13. La presenza di stranieri aumenta il senso di insicurezza?

Risposte: **120** Sì: **86** 55.7% No **34** 44.3%



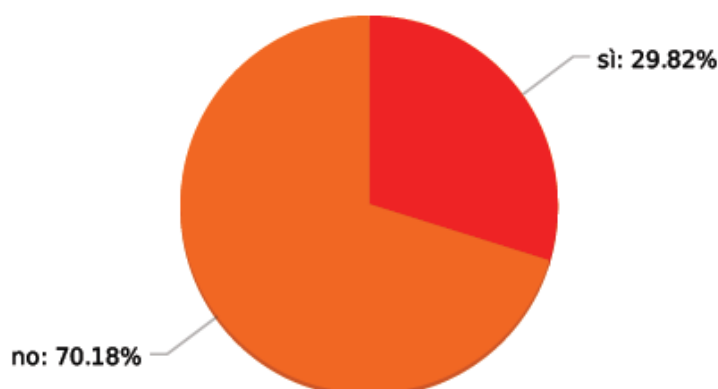
14. Ci sono, a tuo avviso, altri temi che dividono i ticinesi? Quali?

Domanda aperta con la possibilità di indicare 5 temi. Hanno risposto in 60. I temi più citati sono:

- La politica, l'appartenenza ai partiti; gli interessi personali dei politici
- I frontalieri
- Gli stranieri e gli asilanti: immigrazione e integrazione
- Il sistema delle Casse Malati e i costi della salute
- La pianificazione ospedaliera e i progetti dell'EOC
- L'Europa, la libera circolazione e l'apertura delle frontiere
- I progetti di aggregazione dei Comuni
- Le aperture dei negozi
- Il mercato del lavoro
- La socialità e le Autorità regionali di protezione (già Commissioni tutorie)

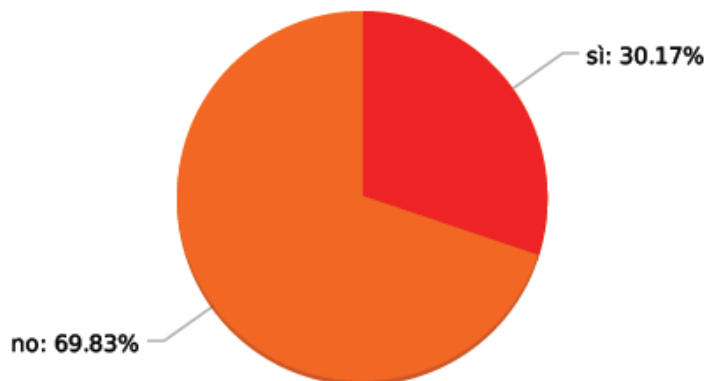
15. Anche nel 2015 in Consiglio di Stato dovrebbero esserci due Consiglieri di Stato della Lega dei Ticinesi?

Risposte: **114** Sì: **34** 70.2% No **80** 29.8%



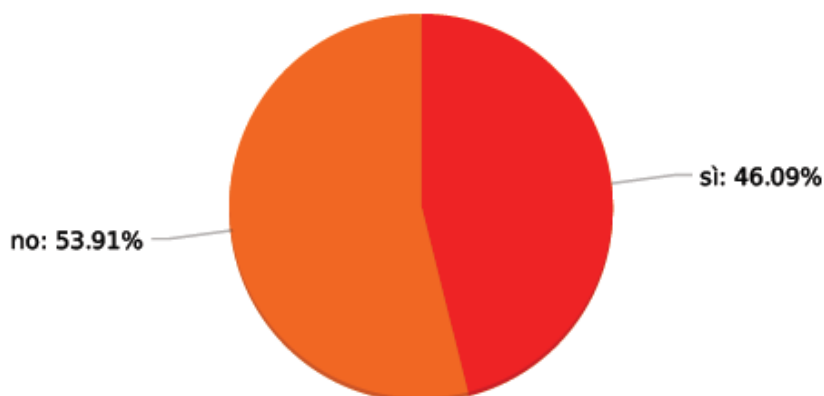
16. Due ministri della Lega sono meglio di due ministri del PLRT?

Risposte: **116** Sì: **35** 69.8% No **81** 30.3%



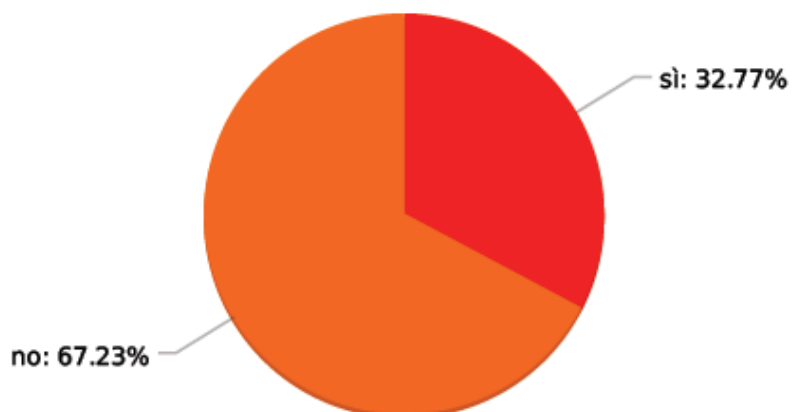
17. Dopo Marina Masoni, Patrizia Pesenti e Laura Sadis nell'aprile 2015 ci sarà ancora (almeno) una donna in Consiglio di Stato?

Risposte: **115** Sì: **53** 46.1% No **62** 53.9%



18. Se, da aprile 2015, in Consiglio di Stato ci fossero 5 uomini, ci sarebbe meno attenzione alle attese delle donne?

Risposte: **119** Sì: **39** 46.1% No **80** 53.9%



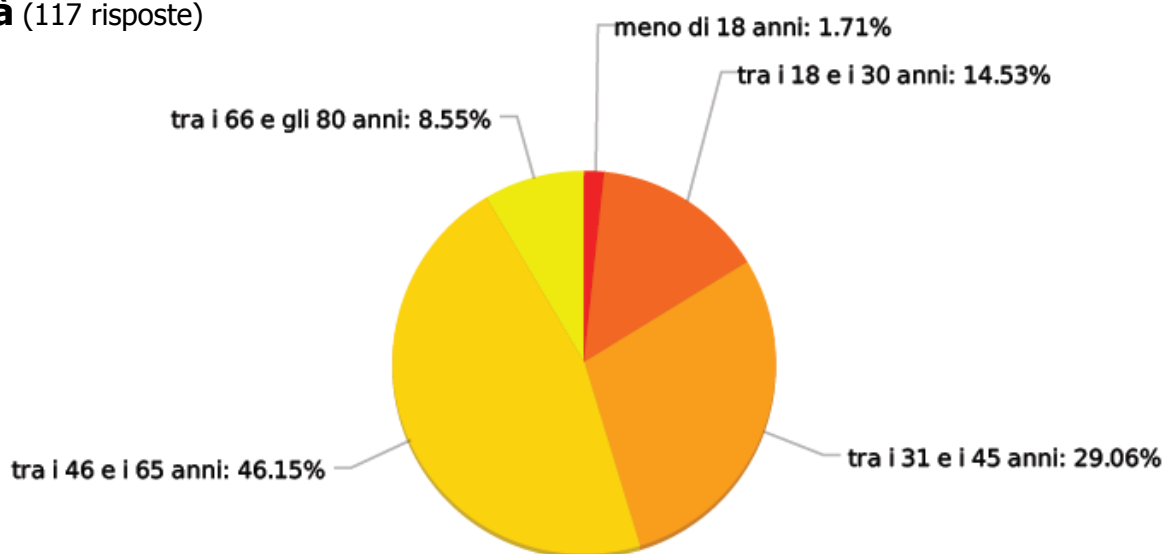
Identikit dei partecipanti

I dati lasciati da chi ha risposto anche alle domande per individuare l'identikit dei partecipanti permettono di tracciare il seguente identikit:

- **uomo** (73 uomini pari al 63.5% e 42 donne)
- **di età compresa tra i 46 e i 65 anni**
- **domiciliato nel Sottoceneri** (71 pari al 61.7% e 44 domiciliati nel Sopraceneri)
- **e in un Comune con un moltiplicatore pari o inferiore all'80%** (59 pari al 51.3% e 56 in Comuni finanziariamente più deboli)
- **con diritto di voto in Ticino** (109 su 115), ha votato nel 2011 e **pensa di votare il prossimo mese di aprile** (106 su 115)

Di seguito, le «torte» con la ripartizione dei partecipanti secondo:

l'**età** (117 risposte)



e il **voto espresso nel 2011** (117 risposte)

